

Istituto Comprensivo



di Vigolo Vattaro



Guida completa di Classroom

**A CURA DEL GRUPPO
D'INNOVAZIONE DELL'ISTITUTO**



CHE COSA È CLASSROOM

Google Classroom è un servizio web gratuito sviluppato da Google per le scuole, che mira a semplificare la creazione e la distribuzione di materiale didattico, l'assegnazione e la valutazione di compiti on line, favorendo la formazione didattica a distanza. Il servizio può essere installato anche sul telefonino o sul tablet.



ICONA DI CLASSROOM



CONTENUTO DELLA GUIDA

IN QUESTA PRESENTAZIONE VERRETE GUIDATI A :

- ATTIVARE L'ACCOUNT STUDENTE
- ISCRIVERSI AL CORSO CLASSE
- CONOSCERE LE MODALITÀ RICHIESTE PER SVOLGERE I LAVORI ASSEGNATI



PRIMA FASE

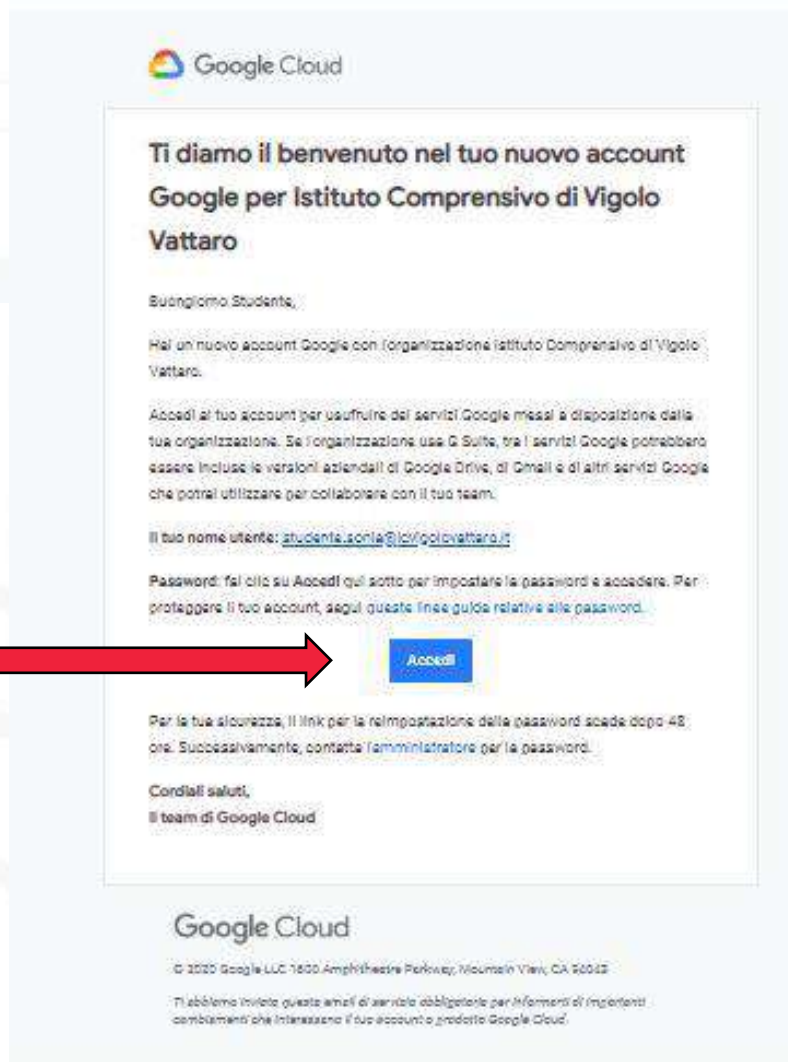

**COME ATTIVARE L' ACCOUNT
STUDENTE**



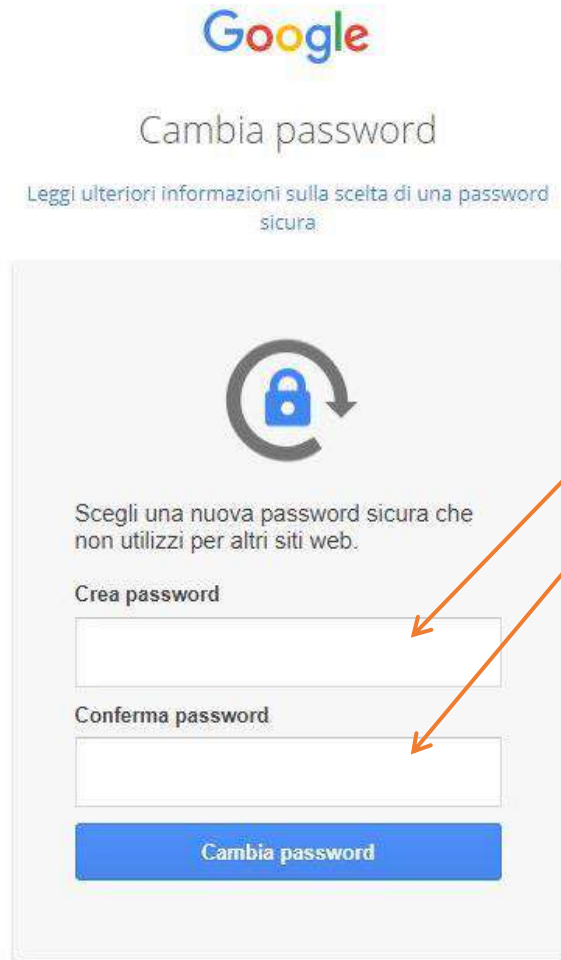
ATTIVAZIONE ACCOUNT STUDENTE



**APRIRE L'EMAIL D'INVITO E
CLICCARE SUL PULSANTE ACCEDI**




CREARE LA PROPRIA PASSWORD



Google

Cambia password

Leggi ulteriori informazioni sulla scelta di una password sicura



Scegli una nuova password sicura che non utilizzi per altri siti web.

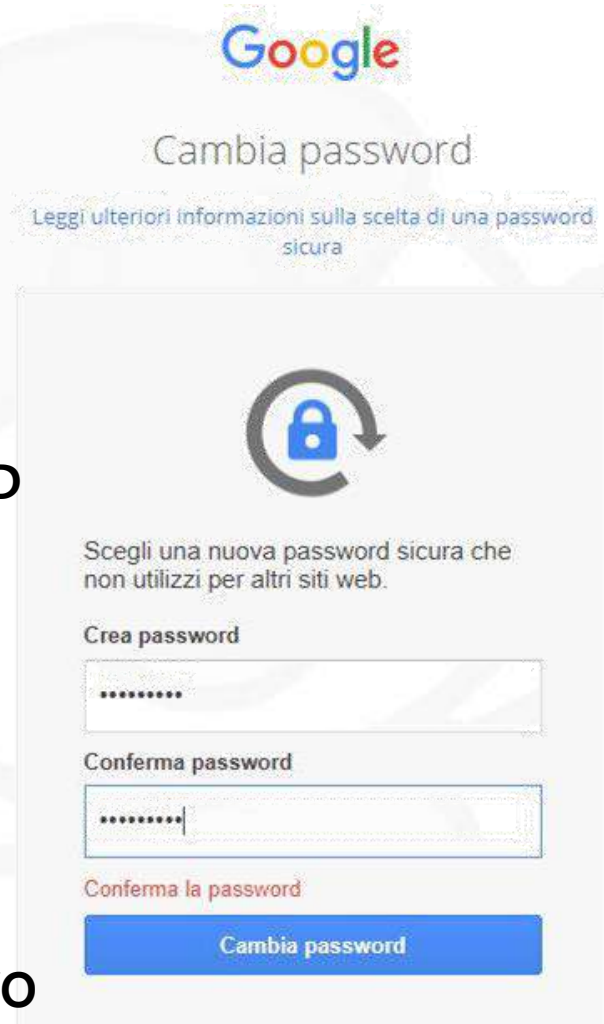
Crea password

Conferma password

Cambia password

- 1) CREARE LA PASSWORD
- 2) RISCRIVERLA
- 3) SEGNARLA IN UN POSTO SICURO


ORA L'ACCOUNT E' ATTIVO



Google

Cambia password

Leggi ulteriori informazioni sulla scelta di una password sicura



Scegli una nuova password sicura che non utilizzi per altri siti web.

Crea password

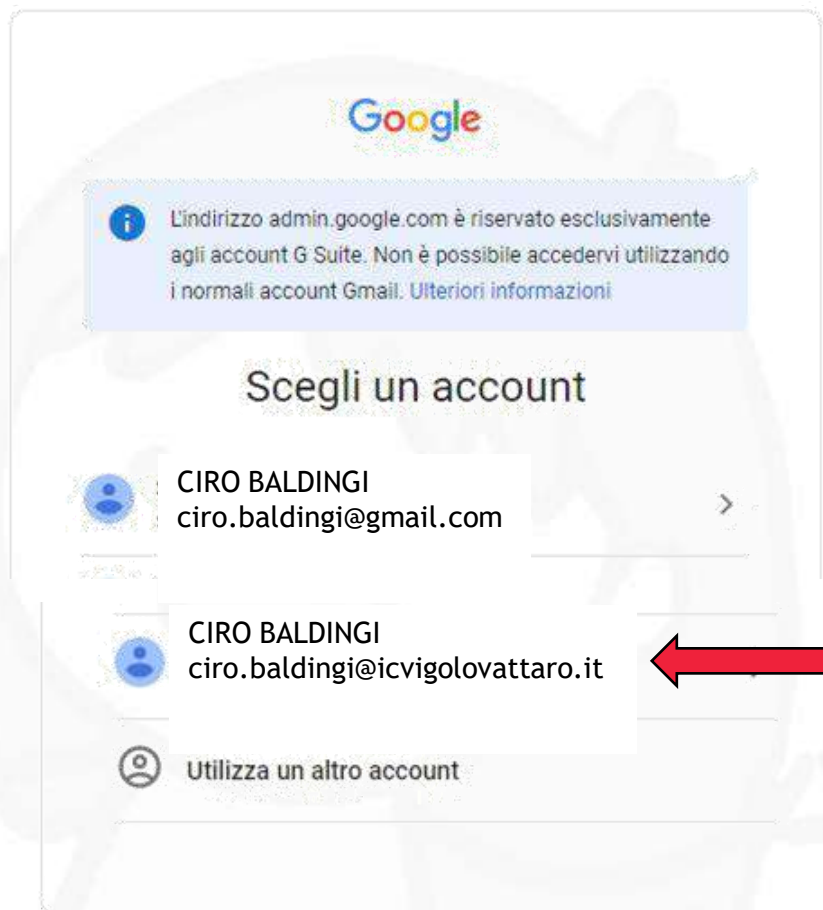
Conferma password

Conferma la password

Cambia password



AVVISO CHE POTREBBE COMPARIRE



**SELEZIONARE ACCOUNT
DELL'ISTITUTO**

**NB SI RICORDA CHE SI ACCEDE A CLASSROOM SOLO UTILIZZANDO
L'ACCOUNT DELL'ISTITUTO**




SECONDA FASE

**PRIMO
ACCESSO A CLASSROOM**



DA RICORDARE



**AVATAR CHE INDICA
ACCOUNT CON CUI SI
STA NAVIGANDO.
CONTROLLARE CHE
L'ACCOUNT SIA QUELLO
CORRETTO**
(nome.cognome@icvigolovattaro.it)

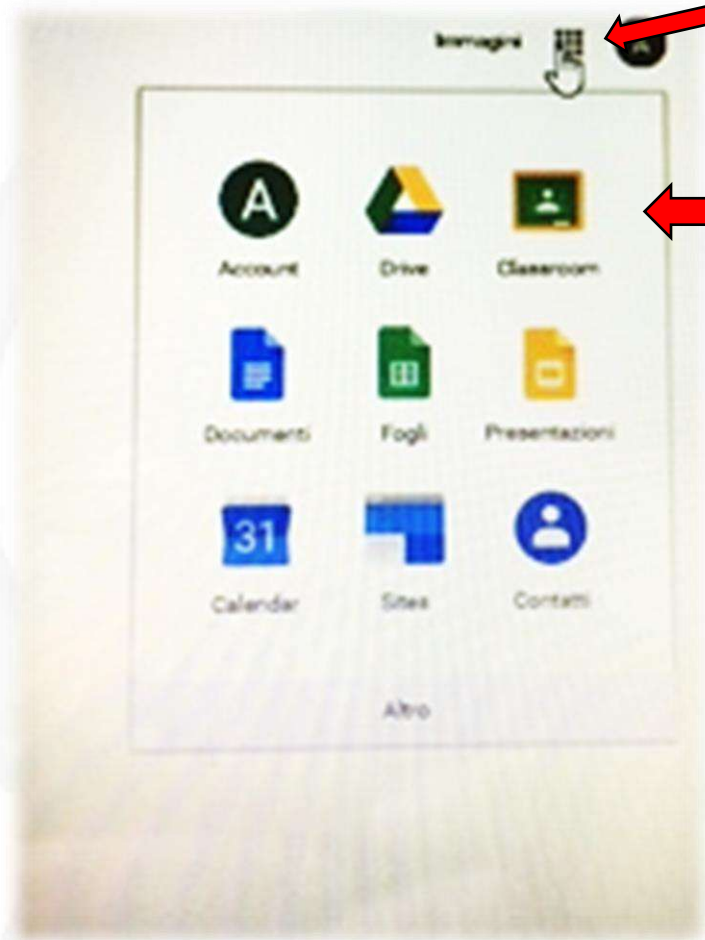


OGNI VOLTA CHE LO STUDENTE USERÀ CLASSROOM DOVRÀ:

- 1 ACCEDERE AD INTERNET**
- 2 ACCEDERE ALL'ACCOUNT DELL'ISTITUTO**
- 3 ACCEDERE A CLASSROOM**

DA RICORDARE

1 PER ENTRARE IN CLASSROOM SI DEVE
CLICCARE SUI QUADRATTINI



2 CERCARE L'ICONA DI CLASSROOM
E SELEZIONARLA



ISCRIZIONI AL CORSO CLASSE

Google Classroom

Classroom consente alle classi di comunicare, risparmiare tempo e organizzare il lavoro. Ulteriori informazioni

Studente Sonia Pallaoro
studente.sonia@icvigolovattar...

CONTINUA

Se decidi di partecipare, accetti di condividere informazioni di contatto con gli altri iscritti al corso. Ulteriori informazioni

Iscriviti al tuo primo corso.

SELEZIONARE CONTINUA



ISCRIZIONI AL CORSO CLASSE



1 SCEGLIERE IL RUOLO

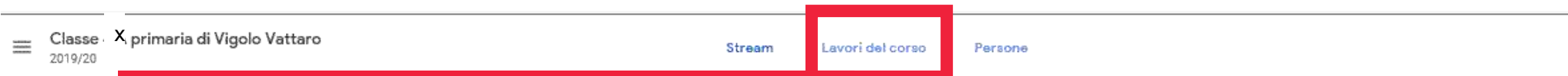


2 ISCRIVERSI AL CORSO

3 CLICCARE ISCRIVERSI
AL CORSO



PAGINA INIZIALE DI CLASSROOM



Imminenti

Nessun lavoro in scadenza a breve. Bene!

[Visualizza tutto](#)

 [Condividi qualcosa con il corso...](#)

 **Sonia Pallaoro ha pubblicato un nuovo materiale: MAPPA CONCETTUALE SULLA PUNTEGGI...**
23 nov (Ultima modifica: 23 nov) 

 **Sonia Pallaoro ha pubblicato un nuovo materiale: LIBRO DIGITALE**
17 nov 

 **Sonia Pallaoro ha pubblicato un nuovo materiale: LIBRO DIGITALE**
17 nov 

SELEZIONARE LAVORI
DEL CORSO

GLI ARGOMENTI
VERRANNO VISUALIZZATI
PER DISCIPLINA



CLASSROOM

≡ prova

Stream

Lavori del corso

Persone

📎 Visualizza il lavoro

📅 Google Calendar

📁 Cartella Drive del corso

Tutti gli argomenti

AVVISI IMPORTANTI

GEOGRAFIA

MATEMATICA

AVVISI IMPORTANTI



SEZIONE DEGLI AVVISI



MODALITÀ' ORGANIZZATIVE E DI LAVORO P...

Data pubblicazione: 13 mar



GEOGRAFIA



GEOGRAFIA : Le regioni climatiche dell'Italia

Scadenza: 21 mar



MATEMATICA



COMPITI DI MATEMATICA (16-21 MARZO)

Data pubblicazione: 13 mar



**SELEZIONARE LA
DISCIPLINA INTERESSATA,
VISUALIZZARE I
CONTENUTI
E SVOLGERE IL LAVORO**

PROCEDURE PER SVOLGERE I COMPITI

PRIMO ESEMPIO

IL COMPITO PUÒ RICHIEDERE
DI SVOLGERE
DELLE PAGINE DEL LIBRO E
DI VISUALIZZARE – LEGGERE DELLE SCHEDE
RIASSUNTIVE

GEOGRAFIA

GEOGRAFIA : Le regioni climatiche dell'Italia Scadenza: 21 mar

Data pubblicazione: 13 mar Assegnato

LAVORO PER SABATO 21 MARZO

- osserva attentamente il video,
- leggo sul libro di geografia pag. 38 e 39, sottolineo le informazioni importanti e le registro sul quaderno,
- svolgo la parte operativa E45,
- studio,
- svolgo il lavoro di ripasso

E45.JPG
Immagine



PROCEDURE PER SVOLGERE I COMPITI

SECONDO ESEMPIO

IL COMPITO POTREBBE RICHIEDERE DI SVOLGERE SUL QUADERNO QUANTO RICHiesto NELLA SCHEDA ALLEGATA. SELEZIONARE VISUALIZZA COMPITO E APRIRE L'ALLEGATO. ESEGUIRE IL LAVORO SUL QUADERNO.

GEOGRAFIA

GEOGRAFIA : Le regioni climatiche dell'Italia Scadenza: 21 mar

Data pubblicazione: 13 mar Assegnato

LAVORO PER SABATO 21 MARZO

- osserva attentamente il video,
- leggo sul libro di geografia pag. 38 e 39, sottolineo le informazioni importanti e le registro sul quaderno,
- svolgo la parte operativa E45,
- studio,
- svolgo il lavoro di ripasso

 **Studente Sonia Pallaoro -...**
PDF

MODALITÀ DI CONSEGNA 1

- 1 FARE LA SCANSIONE O LA FOTO DEL LAVORO CON IL CELLULARE
- 2 SELEZIONARE AGGIUNGI O CREA E CARICARE LA SCANSIONE O LA FOTO
- 3 CLICCARE SU CONSEGNA E IL COMPITO VERRÀ CONSEGNATO ALL'INSEGNANTE

MODALITÀ DI CONSEGNA 2

FACCIO LA FOTO CON IL TELEFONINO CLICCO SU CONDIVIDI
CONDIVIDO LA FOTO PER E-MAIL AL DOCENTE
ALL'INDIRIZZO nomedocente.cognomedocente@icvigolovattaro.it

PERMETTE DI SCRIVERE UN MASSAGGIO RISERVATO AL DOCENTE.

Il tuo lavoro Assegnato

 **Studente Sonia Pa...**
PDF ✕

+ Aggiungi o crea

Consegna

Commenti privati

 ➤



PROCEDURE PER SVOLGERE I COMPITI

TERZO ESEMPIO

QUESTO È UN ESEMPIO DI COMPITO CHE RICHIEDE LA RICONSEGNA. BASTERÀ SELEZIONARE APRIRE IL DOCUMENTO, SVOLGERE IL LAVORO DIRETTAMENTE AL COMPUTER E CONSEGNARLO


GEOGRAFIA

 GEOGRAFIA : Le regioni climatiche dell'Italia Scadenza: 21 mar

Data pubblicazione: 13 mar Assegnato















































LAVORO PER SABATO 21 MARZO

- osserva attentamente il video,
- leggo sul libro di geografia pag. 38 e 39, sottolineo le informazioni importanti e le registro sul quaderno,
- svolgo la parte operativa E45,
- studio,
- svolgo il lavoro di ripasso

 **Studente Sonia Pallaoro ...**
Google Documenti

Studente Sonia Pallaoro - Ripasso sulle regioni climatiche ☆


File Modifica Visualizza Inserisci Formato Strumenti Componenti aggiuntivi Guida L'ultima modifica è avvenuta 29 minuti...

100% Testo norm... Arial 11 **B** *I* U A                                              

←

Le intestazioni aggiunte al documento verranno visualizzate qui.

Caro alunno dopo aver studiato le regioni climatiche dell'Italia svolgi questo lavoro di ripasso.

CONSEGNA  Condividi

**PER EFFETTUARE LA
CONSEGNA BASTA
CLICCARE SU CONSEGNA**



ACCESSO A CLASSROOM GIORNI SUCCESSIVI



COME ACCEDERE A CLASSROOM

1 ACCEDERE AD INTERNET CON UN QUALSIASI MOTORE DI RICERCA



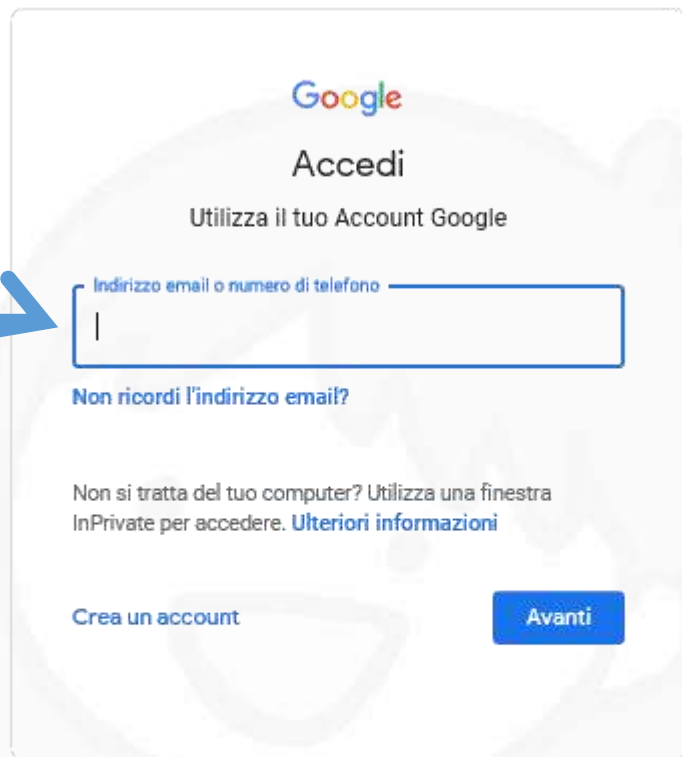
2 ANDARE SUL MOTORE DI RICERCA WWW.GOOGLE.IT



3 PREMERE SU ACCEDI



COME ACCEDERE A CLASSROOM



1 INSERIRE L'ACCOUNT DELL'ISTITUTO
nome.cognome@icvigolovattaro.it

2 INSERIRE LA PASSWORD
PERSONALE


esempio



3 SELEZIONARE AVANTI



DA RICORDARE



**AVATAR CHE INDICA
ACCOUNT CON CUI SI
STA NAVIGANDO.
CONTROLLARE CHE
L'ACCOUNT SIA QUELLO
CORRETTO**
(nome.cognome@icvigolovattaro.it)

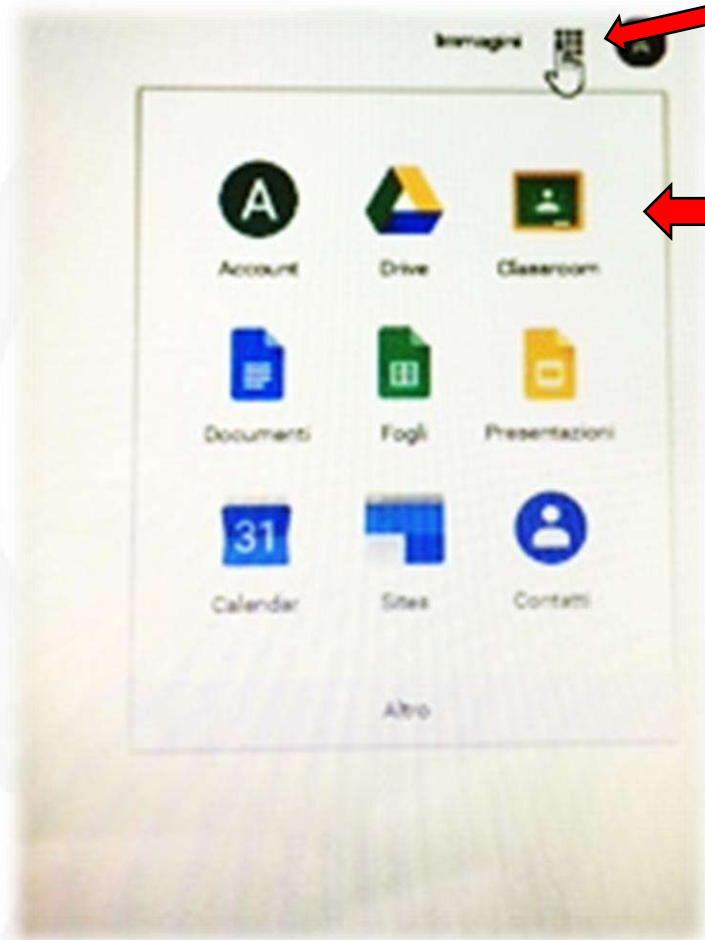


OGNI VOLTA CHE LO STUDENTE USERÀ CLASSROOM DOVRÀ:

- 1 ACCEDERE AD INTERNET**
- 2 ACCEDERE ALL'ACCOUNT DELL'ISTITUTO**
- 3 ACCEDERE A CLASSROOM**

DA RICORDARE

1 PER ENTRARE IN CLASSROOM SI DEVE
CLICCARE SUI QUADRATTINI



2 CERCARE L'ICONA DI CLASSROOM
E SELEZIONARLA





**A CURA DEL GRUPPO
D'INNOVAZIONE DELL'ISTITUTO**

